



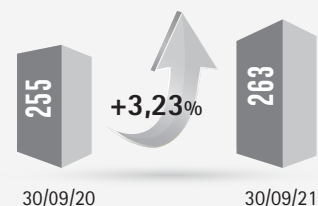
INDICATEURS D'ACTIVITE TRIMESTRIELS AU 30 SEPTEMBRE 2021

(En milliers de dinars)	3 ^{ème} trimestre 2021	3 ^{ème} trimestre 2020	Au 30/09/2021	Au 31/12/2020	Au 30/09/2020	Variation en%	Variation Volume
1. Produits d'exploitation bancaire	88 780	82 201	262 802	342 248	254 567	3,23%	8 235
Intérêts	61 011	56 961	179 611	237 313	175 950	2,08%	3 661
Commissions en produits	14 686	13 490	44 528	55 967	40 939	8,77%	3 589
Revenus du Portefeuille-titres commercial et d'investissement	13 083	11 750	38 663	48 968	37 678	2,61%	985
2. Charges d'exploitation bancaire	23 816	24 642	69 154	100 760	76 919	-10,10%	-7 765
Intérêts encourus et charges assimilées	22 411	22 415	65 002	93 388	71 658	-9,29%	-6 656
Commissions encourues	1 405	2 227	4 152	7 372	5 261	-21,08%	-1 109
3. Produit Net Bancaire	64 964	57 559	193 648	241 488	177 648	9,01%	16 000
4. Autres produits d'exploitation	821	722	2 398	3 638	2 127	12,74%	271
5. Charges opératoires, dont :	44 989	38 920	134 584	152 161	116 088	15,93%	18 496
Frais de personnel	27 429	25 364	84 445	98 048	75 929	11,22%	8 516
Charges générales d'exploitation	15 746	11 349	44 657	45 562	33 802	32,11%	10 855
6. Structure du portefeuille			497 329	356 918	357 647	39,06%	139 682
Portefeuille Titres commercial			404	404	404	0,00%	0
Portefeuille Titres d'investissement			496 925	356 514	357 243	39,10%	139 682
7. Encours des crédits à la clientèle			2 398 367	2 498 880	2 488 805	-3,63%	-90 438
8. Encours de dépôts, dont :			2 931 732	2 643 543	2 618 774	11,95%	312 958
Dépôts à vue			1 650 952	1 494 017	1 498 794	10,15%	152 158
Dépôts d'épargne			809 201	775 614	754 401	7,26%	54 800
9. Emprunts et ressources spéciales			132 285	172 172	214 004	-38,19%	-81 719
10. Capitaux propres⁽¹⁾			409 591	387 467	415 205	-1,35%	-5 614


(1) Compte non tenu des Résultats des périodes

PRINCIPAUX INDICATEURS FINANCIERS (En millions de dinars)

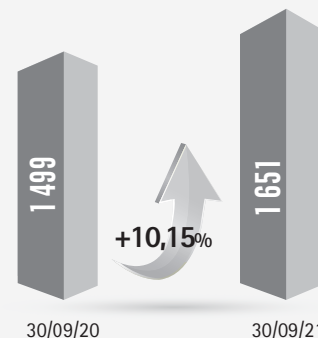
PRODUITS D'EXPLOITATION



PRODUIT NET BANCAIRE



DÉPÔTS À VUE



FAITS SAILLANTS DU 3^{ème} TRIMESTRE 2021

- **L'encours des crédits à la clientèle** (net de provisions et d'agios réservés) a enregistré une diminution de -90,438 MTND pour atteindre 2 398 ,367 MTND, réalisant ainsi une variation négative de -3,63% par rapport au 30/09/2020.
- **Les dépôts de la clientèle** affichent une augmentation de 11,95% par rapport au 30/09/2020, avec un encours de 2 931,732 MTND.
- **Les produits d'exploitation** ont atteint 262,802 MTND, soit 3,23% d'évolution positive par rapport au 30/09/2020.
- **Les charges d'exploitation** ont atteint 69,154 MTND, soit une diminution de -10,10% comparativement à la même période 2020, due à une baisse des commissions encourus de -21,08 %.
- **Le produit net bancaire** au terme du troisième trimestre 2021 est de 193,648 MTND en augmentation de 9,01% par rapport à fin Septembre 2020.
- **Les charges opératoires** affichent une progression de 15,93% par rapport à la même période de l'exercice 2020 due :
 - à un accroissement des charges d'exploitation de 32,11% en relation avec la transformation du système d'information suite à la cession des parts de la BNPP,
 - à l'augmentation des frais de personnel de 11,22 % suite à l'application des augmentations légales courant le troisième trimestre 2021.